

Banca IFIS è l'unica banca indipendente specializzata nel supporto finanziario alle imprese a breve e medio termine. Nata nel 1983, è quotata allo Star di Borsa Italiana dal 2004. Autonoma ed innovativa opera nel credito commerciale sostenendo il lavoro e lo sviluppo delle piccole e medie imprese migliorando la loro possibilità di accesso al credito. Il Gruppo Banca IFIS, in continua espansione, conta oggi su una rete capillare di circa 100 relationship manager in 25 sedi territoriali in Italia; le presenze a Parigi, Varsavia, Budapest, Bucarest, Timisoara, Mumbai, testimoniano l'avvio di un percorso di crescita internazionale. Le linee guida del piano di crescita sono: - sviluppo del core business; - acquisire e soddisfare la domanda di nuovo credito con prodotti e soluzioni che le banche tradizionali non sono in grado di fornire; - ampliamento delle fonti di raccolta; - internazionalizzazione del core business. Dal 2002 Banca IFIS è membro attivo del Factors Chain International, il maggior network mondiale costituito da tutte le principali banche ed operatori attivi nel factoring.

## SOCIETA'

### BANCA IFIS

Via Terraglio, 63  
30174 Venezia - Mestre  
Tel.: +39 041 5027634-539  
Fax: +39 041 5027557-555  
http://www.bancaifis.it/



**Specialista**  
Banca Akros



**Long term rating \***  
Fitch: BBB-



**Societa' di revisione \***  
KPMG SPA  
www.kpmg.it



**Investor relations \***  
Giovanni Bossi  
E-mail: segreteria.generale@ifis.it  
Tel.: +39 041 5027634-539 - Fax: +39 041 5027557-555

|  |              |
|--|--------------|
| ISIN                                       | IT0003188064 |
| BLOOMBERG                                  | IF IM        |
| REUTERS                                    | IF.MI        |
| Settore<br><b>FINANZA</b>                  |              |
| Sotto-Settore<br><b>SERVIZI FINANZIARI</b> |              |



## CORPORATE GOVERNANCE \* (CG)

| Esecutivo | Non esecutivo | Indipendente | C.C.(1) | C.R.(2) | C.N.(3) | AMMINISTRATORI AZIONISTI                                       |
|-----------|---------------|--------------|---------|---------|---------|--|
| ●         | ●             | ●            | ●       | ●       | ●       | <b>Marina Salamon</b><br>2.186.312 azioni al 31/12/10          |
| ●         | ●             | ●            | ●       | ●       | ●       | <b>Giovanni Bossi</b><br>1.859.394 azioni al 31/12/10          |
| ●         | ●             | ●            | ●       | ●       | ●       | <b>Riccardo Preve</b><br>1.443.457 azioni al 31/12/10          |
| ●         | ●             | ●            | ●       | ●       | ●       | <b>Francesca Maderna</b><br>1.157.341 azioni al 31/12/10       |
| ●         | ●             | ●            | ●       | ●       | ●       | <b>Sebastian Egon Furstenberg</b><br>18.288 azioni al 31/12/10 |
| ●         | ●             | ●            | ●       | ●       | ●       | <b>Roberto Cravero</b><br>Consigliere                          |
| ●         | ●             | ●            | ●       | ●       | ●       | <b>Andrea Martin</b><br>Consigliere                            |
| ●         | ●             | ●            | ●       | ●       | ●       | <b>Marina Salamon</b><br>Consigliere                           |
| ●         | ●             | ●            | ●       | ●       | ●       | <b>Riccardo Preve</b><br>Consigliere                           |
| ●         | ●             | ●            | ●       | ●       | ●       | <b>Francesca Maderna</b><br>Consigliere                        |

## TOP MANAGEMENT

**Alberto Staccione**  
Direttore Generale  
**Carlo Sirobbo**  
Direttore Amministrativo  
**Giovanni Bossi**  
Amministratore Delegato

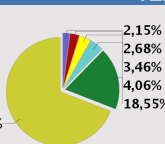
## ALTRE INFORMAZIONI DI GOVERNANCE

Remunerazione Stock mbo   
Voto di lista (CdA / CdS)   
Quorum per presentare liste di minoranza 1,0%

(1): Comitato per il controllo interno (2): Comitato di remunerazione (3): Comitato nomine

(CG) Sistema di amministrazione e controllo tradizionale

## AZIONISTI \*



- FRANCESCA MADERNA: 2,15%
- RICCARDO PREVE: 2,68%
- GIOVANNI BOSSI: 3,46%
- ALCHIMIA SPA: 4,06%
- ALTRI AZIONISTI < 2%: 18,55%
- LA SCOGLIERA SPA: 69,10%

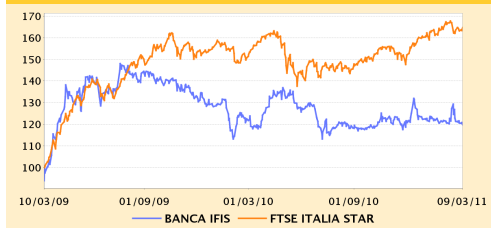
Fonte: Company Aggiornamento: 31/12/10

## DATI FINANZIARI \*

| €m  | Annuale  |          | Var %<br>'10 vs '09 | Annuale  |
|---|----------|----------|---------------------|----------|
|   | 31/12/10 | 31/12/09 |                     |          |
| Margine di intermediazione  | 94,43    | 80,81    | 16,85%              | 67,63    |
| Risultato netto della gestione finanziaria e assicurativa         | 69,99    | 60,59    | 15,50%              | 61,22    |
| Utile (Perdita) della operatività corrente al lordo delle imposte | 29,86    | 25,98    | 14,96%              | 32,30    |
| Utile (Perdita) di esercizio di pertinenza del gruppo             | 18,63    | 17,22    | 8,19%               | 22,80    |
| Annuale   |          |          |                     |          |
| Totale dell'attivo  | 2.802,12 | 1.973,41 | 41,99%              | 1.359,40 |
| Patrimonio netto  | 206,61   | 155,89   | 32,54%              | 153,11   |

La società chiude l'esercizio il 31 dicembre.

## ANALISI DEL TITOLO

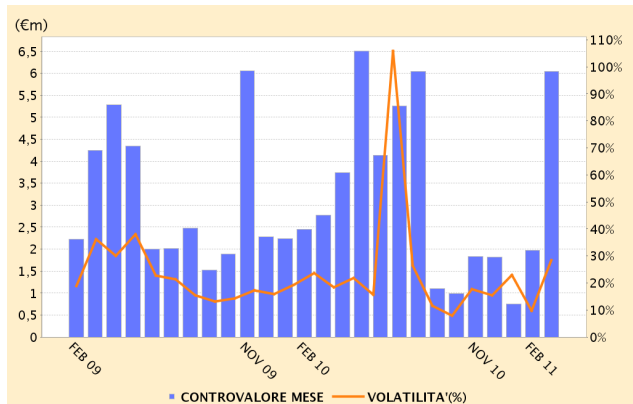


|                         | Numero            | Capitalizzaz. (€m) |
|-------------------------|-------------------|--------------------|
| Numero di azioni emesse | 53.811.095        | 278,44             |
| Ordinarie               | 53.811.095        | 278,44             |
| Valore nominale (€)     |                   | 1,00               |
| Ordinarie               | Ultimo Divid. (€) | Data Stacco        |
|                         | 0,370             | 03/05/2010         |

| Ultimo prezzo     | Ord  | Andamento | Ord    | INDICE ITSTAR | Andamento rel. |
|-------------------|------|-----------|--------|---------------|----------------|
| 09/03/2011        | 5,17 | -2Y       | 32,09% | -2Y           | 68,15%         |
| Variaz. (-2 anni) | Ord  | -1Y       | 1,54%  | -1Y           | 6,19%          |
| MAX               | 6,39 | -3M       | -2,62% | -3M           | 6,19%          |
| MIN               | 4,21 | -1M       | -0,87% | -1M           | -1,38%         |

## CONTROVALORE E VOLATILITA' - STATISTICHE DAL 03/01/2011 AL 09/03/2011

|                                |                      |           |
|--------------------------------|----------------------|-----------|
| <b>Controvalore</b>            | Totale (€)           | 3.076.701 |
|                                | Media giornaliera(€) | 64.098    |
| <b>Numero azioni scambiate</b> | Totale               | 575.003   |
|                                | Media giornaliera    | 11.979    |
| <b>Numero di contratti</b>     | Totale               | 1.892     |
|                                | Media giornaliera    | 39        |
| <b>Volatilità'</b>             |                      | 19,30%    |
| <b>Turnover velocity</b>       |                      | 5,70%     |



Fonte: Borsa Italiana. Dati riferiti all'azione ordinaria.

## STUDI SOCIETARI

Studi piu' recenti su [www.borsaitaliana.it](http://www.borsaitaliana.it): Banca Akros (08/03/2011) AXIA (04/03/2011) Banca Akros (22/02/2011) Banca Akros (01/11/2010) Banca Akros (29/10/2010)

\* Informazioni fornite e aggiornate dalla società emittente